



Bundeskartellamt



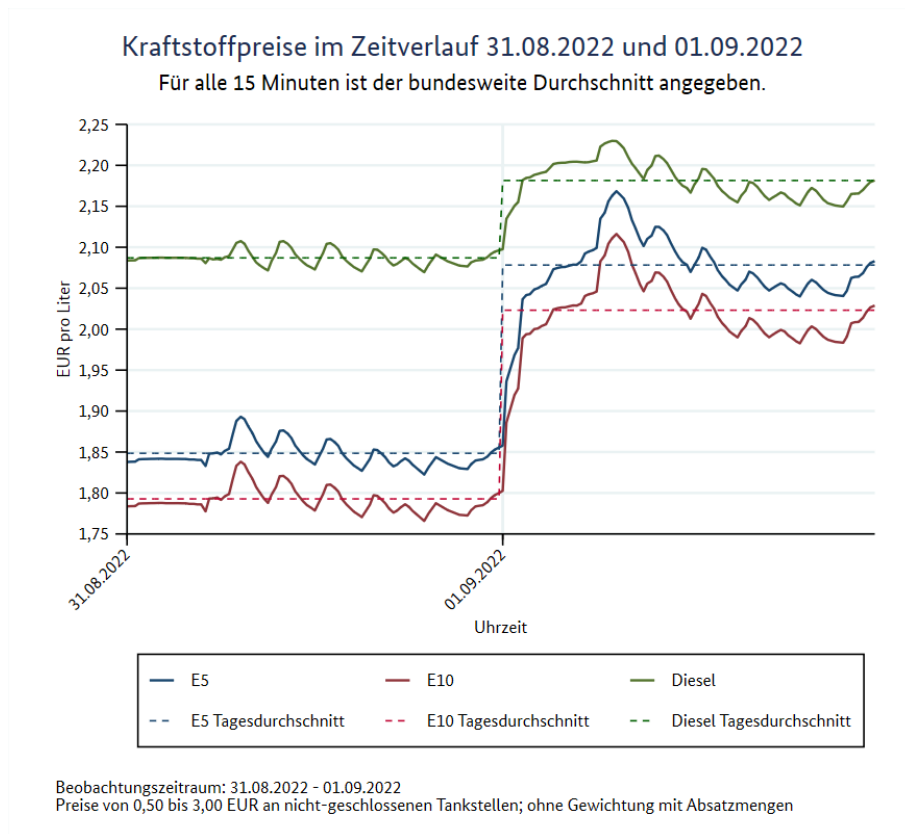
Offene Märkte | Fairer Wettbewerb

Ergänzende Grafiken

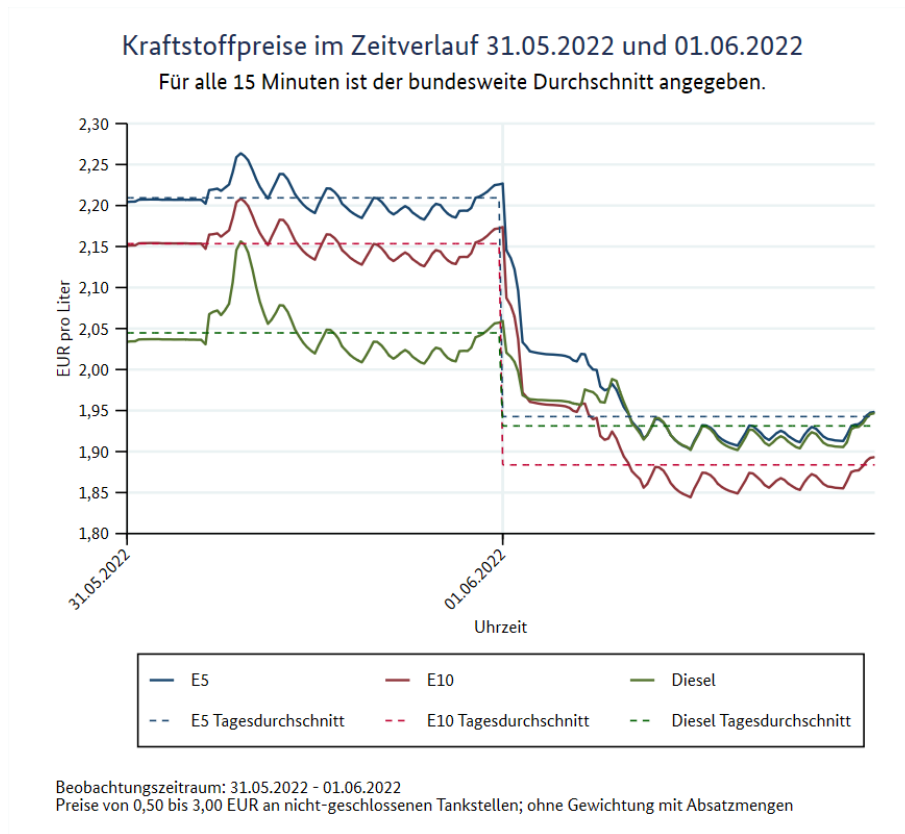
zur Pressemitteilung vom 8. September 2022

„Kraftstoffpreise nach Wiederanhebung der Energiesteuer“

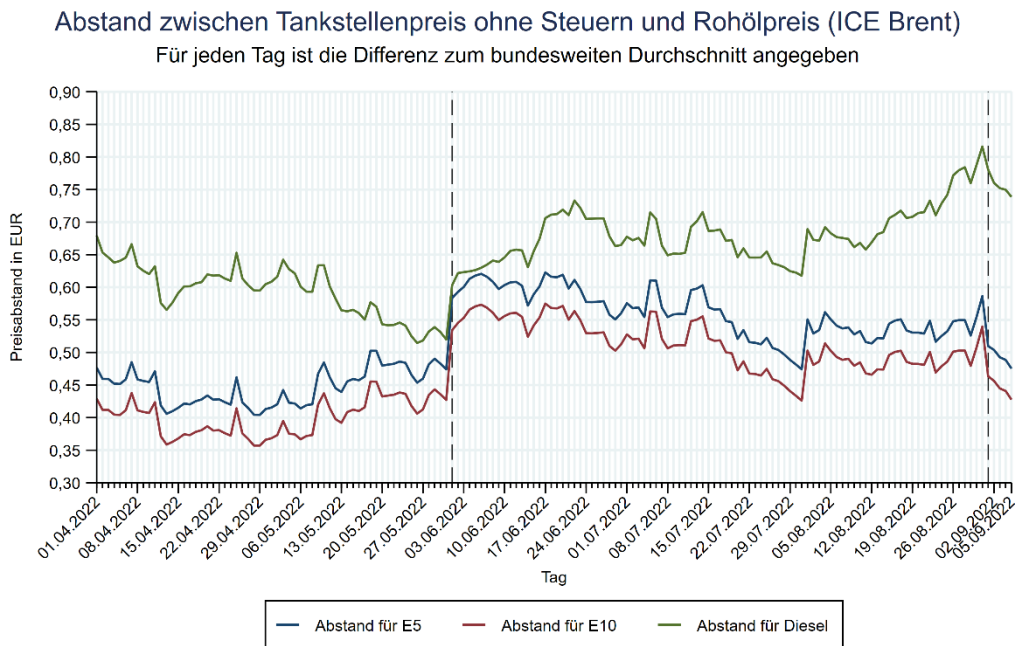
Entwicklung der Kraftstoffpreise um den 1.9.



Entwicklung der Kraftstoffpreise um den 1.6.



Differenzverlauf Tankstellenpreise (ohne Steuern) und Rohölpreis

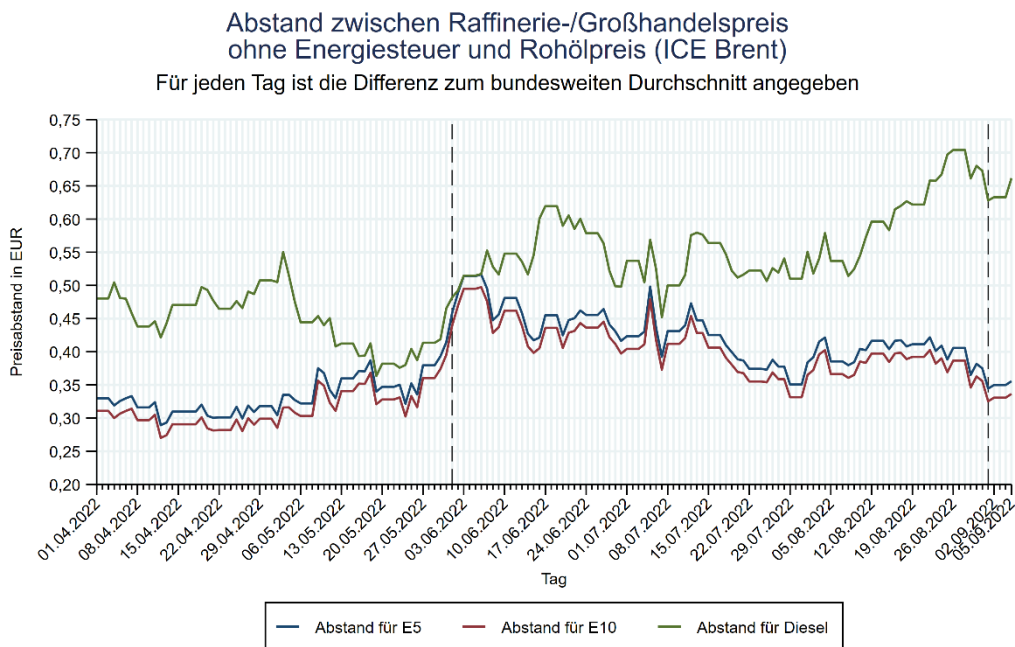


Beobachtungszeitraum: 01.04.2022 - 05.09.2022

Preise von 0,50 bis 3,00 EUR an nicht-geschlossenen Tankstellen; ohne Gewichtung mit Absatzmengen

Daten zum Rohölpreis und Raffinerieabgabepreisen © Argus Media. Die Darstellung entspricht nicht notwendig der Meinung von Argus Media.

Differenzverlauf Raffinerieabgabepreise (ohne Energiesteuer) und Rohölpreis



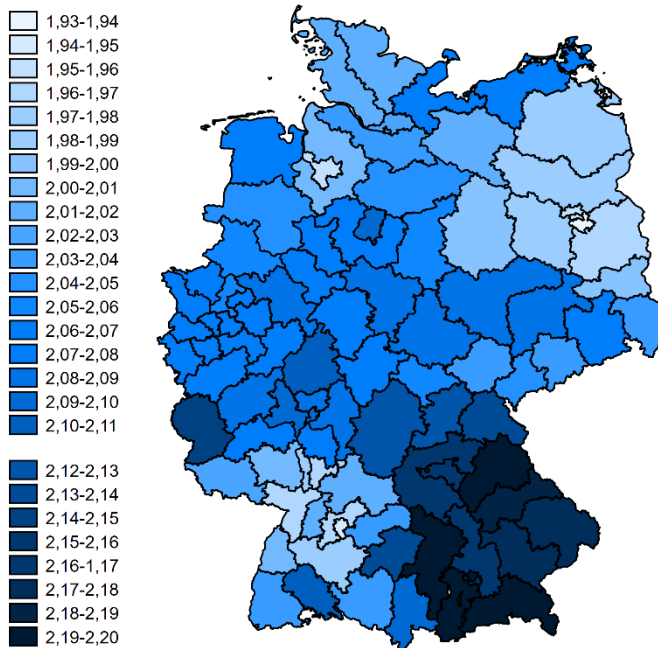
Beobachtungszeitraum: 01.04.2022 - 05.09.2022

Preise von 0,50 bis 3,00 EUR an nicht-geschlossenen Tankstellen; ohne Gewichtung mit Absatzmengen

Daten zum Rohölpreis und Raffinerieabgabepreisen © Argus Media. Die Darstellung entspricht nicht notwendig der Meinung von Argus Media.

Regionale Preisunterschiede bei E5

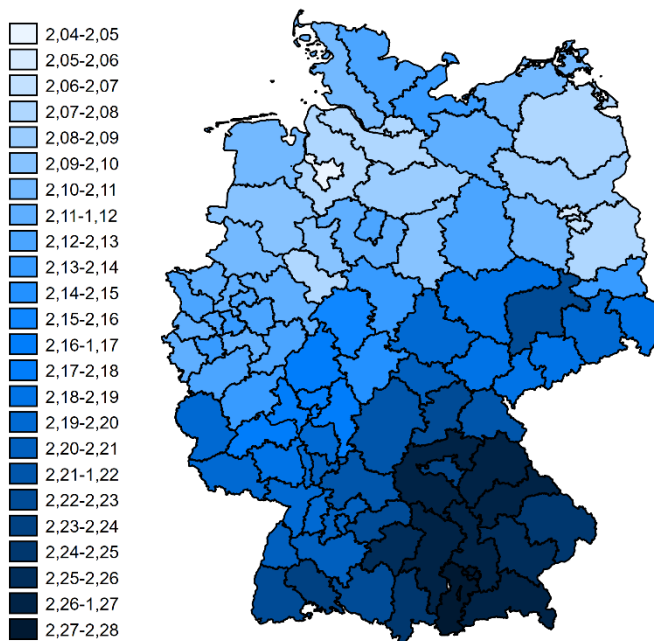
Durchschnittspreise des Kraftstoffs E5 für PLZ-Regionen am 05.09.2022
(erste zwei Ziffern der Postleitzahl)



Preise von 0,50 bis 3,00 EUR an nicht-geschlossenen Tankstellen; ohne Gewichtung mit Absatzmengen

Regionale Preisunterschiede bei Diesel

Durchschnittspreise des Kraftstoffs Diesel für PLZ-Regionen am 05.09.2022
(erste zwei Ziffern der Postleitzahl)



Preise von 0,50 bis 3,00 EUR an nicht-geschlossenen Tankstellen; ohne Gewichtung mit Absatzmengen