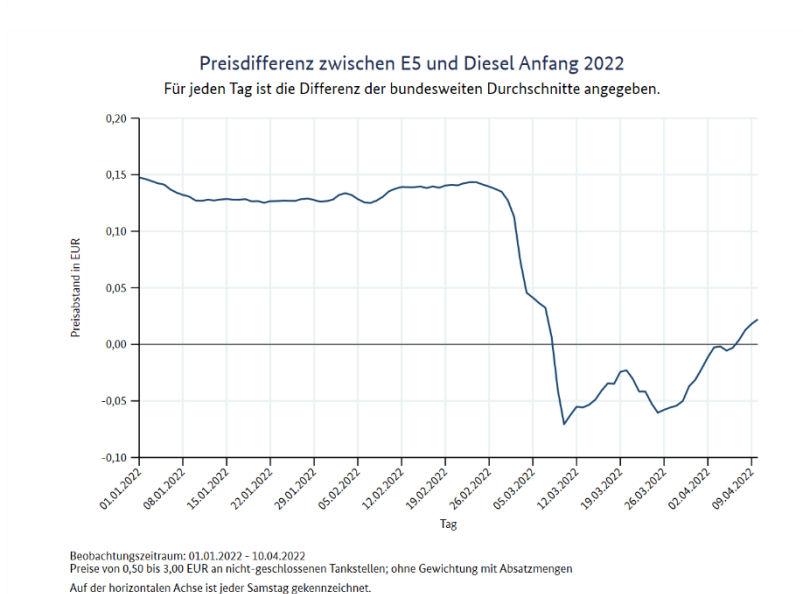
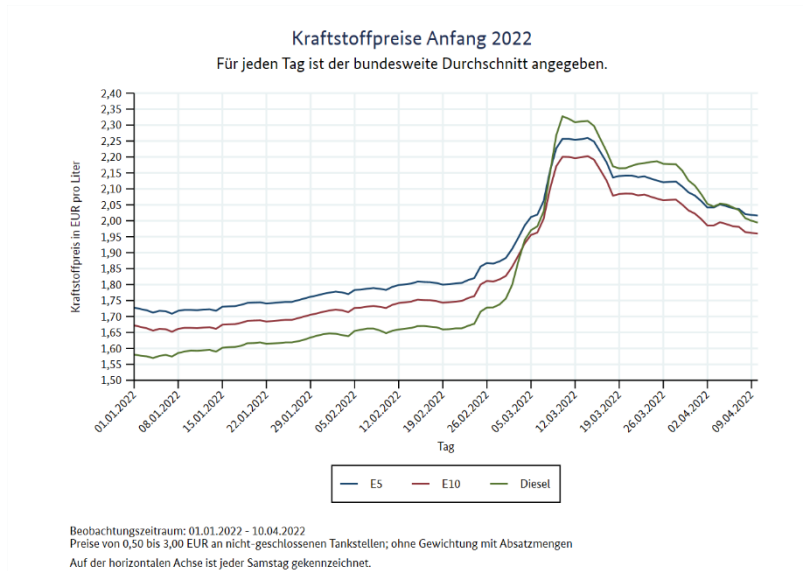
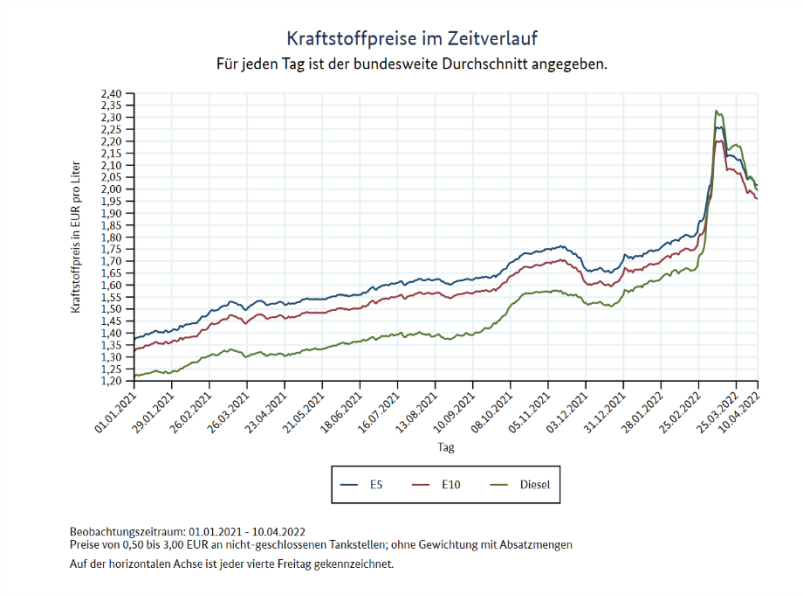
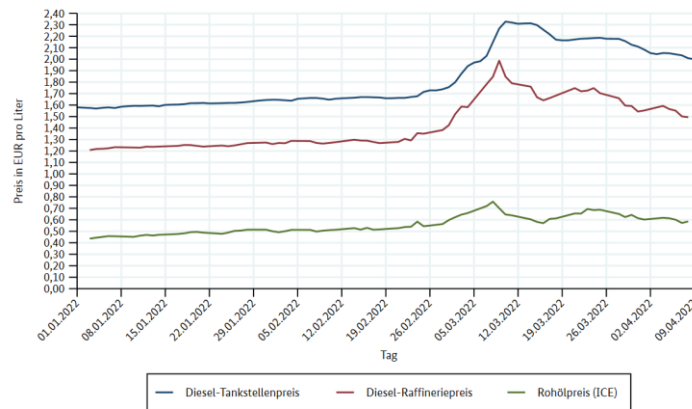


Grafiken zu aktuellen Kraftstoffpreisentwicklungen



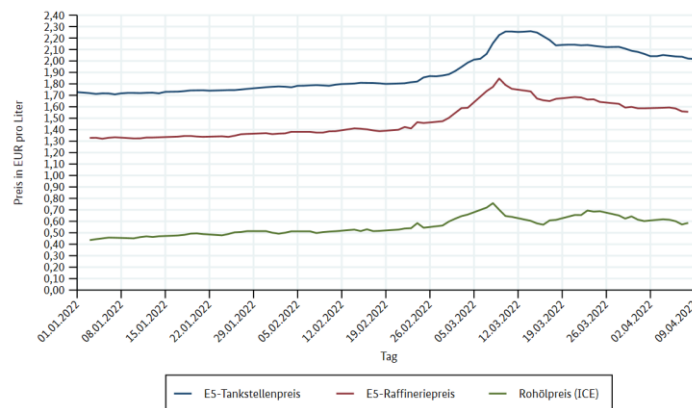
Grafiken zu aktuellen Kraftstoffpreisentwicklungen

Diesel-Tankstellen-, Diesel-Raffinerie- und Rohölpreise Anfang 2022
Für jeden Tag ist der bundesweite Durchschnitt angegeben.



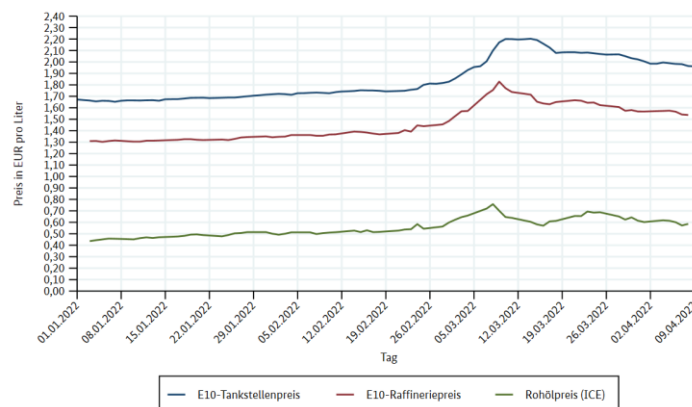
Beobachtungszeitraum: 01.01.2022 - 10.04.2022
Preise von 0,50 bis 3,00 EUR an nicht-geschlossenen Tankstellen; ohne Gewichtung mit Absatzmengen
Daten zum Rohölpreis (ICE) und Raffinerieabgabepreisen © Argus Media. Die Darstellung entspricht nicht notwendig der Meinung von Argus Media.
Auf der horizontalen Achse ist jeder Samstag gekennzeichnet.

E5-Tankstellen-, E5-Raffinerie- und Rohölpreise Anfang 2022
Für jeden Tag ist der bundesweite Durchschnitt angegeben.



Beobachtungszeitraum: 01.01.2022 - 10.04.2022
Preise von 0,50 bis 3,00 EUR an nicht-geschlossenen Tankstellen; ohne Gewichtung mit Absatzmengen
Daten zum Rohölpreis (ICE) und Raffinerieabgabepreisen © Argus Media. Die Darstellung entspricht nicht notwendig der Meinung von Argus Media.
Auf der horizontalen Achse ist jeder Samstag gekennzeichnet.

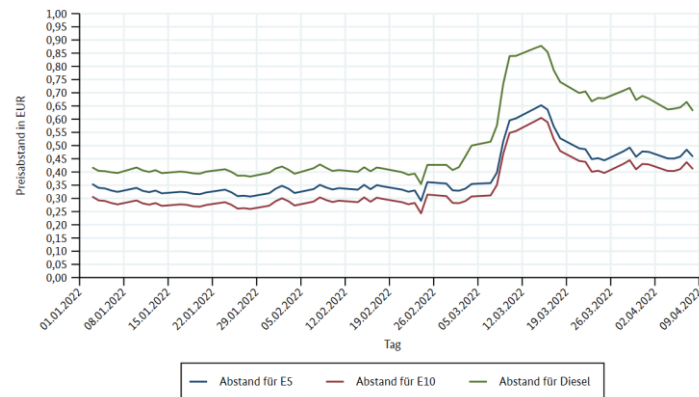
E10-Tankstellen-, E10-Raffinerie- und Rohölpreise Anfang 2022
Für jeden Tag ist der bundesweite Durchschnitt angegeben.



Beobachtungszeitraum: 01.01.2022 - 10.04.2022
Preise von 0,50 bis 3,00 EUR an nicht-geschlossenen Tankstellen; ohne Gewichtung mit Absatzmengen
Daten zum Rohölpreis (ICE) und Raffinerieabgabepreisen © Argus Media. Die Darstellung entspricht nicht notwendig der Meinung von Argus Media.
Auf der horizontalen Achse ist jeder Samstag gekennzeichnet.

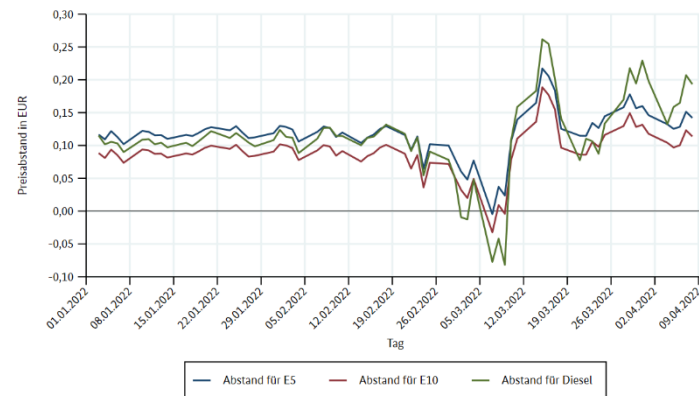
Grafiken zu aktuellen Kraftstoffpreisentwicklungen

Abstand zwischen Tankstellenpreis ohne Steuern und Rohölpreis (ICE) im Zeitverlauf
Für jeden Tag ist die Differenz zum bundesweiten Durchschnitt angegeben.



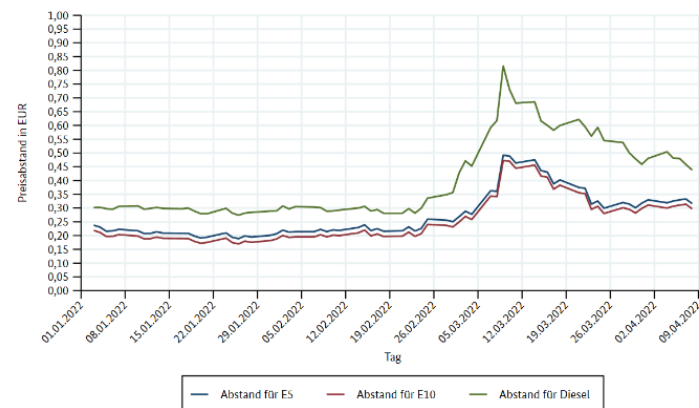
Beobachtungszeitraum: 01.01.2022 - 10.04.2022
Preise von 0,50 bis 3,00 EUR an nicht-geschlossenen Tankstellen; ohne Gewichtung mit Absatzmengen
Aus den Tankstellenpreisen wurden die Mehrwertsteuer und die Energiesteuer herausgerechnet.
Daten zum Rohölpreis (ICE) © Argus Media. Die Darstellung entspricht nicht notwendig der Meinung von Argus Media.
Auf der horizontalen Achse ist jeder Samstag gekennzeichnet.

Abstand zwischen Tankstellenpreis ohne Mehrwertsteuer und Raffineriepreis im Zeitverlauf
Für jeden Tag ist die Differenz der bundesweiten Durchschnitte angegeben.



Beobachtungszeitraum: 01.01.2022 - 10.04.2022
Preise von 0,50 bis 3,00 EUR an nicht-geschlossenen Tankstellen; ohne Gewichtung mit Absatzmengen
Aus den Tankstellenpreisen wurde die Mehrwertsteuer herausgerechnet.
Daten zu Raffinerieabgabepreisen © Argus Media. Die Darstellung entspricht nicht notwendig der Meinung von Argus Media.
Auf der horizontalen Achse ist jeder Samstag gekennzeichnet.

Abstand zwischen Raffineriepreis ohne Energiesteuer und Rohölpreis (ICE) im Zeitverlauf
Für jeden Tag ist die Differenz zum bundesweiten Durchschnitt angegeben.



Beobachtungszeitraum: 01.01.2022 - 10.04.2022
Aus den Raffinerieabgabepreisen wurde die Energiesteuer herausgerechnet.
Daten zum Rohölpreis (ICE) und Raffinerieabgabepreisen © Argus Media. Die Darstellung entspricht nicht notwendig der Meinung von Argus Media.
Auf der horizontalen Achse ist jeder Samstag gekennzeichnet.